

Docente: 121496-Gómez Gómez, Carlos M.

Asignatura: 360014-MICROECONOMÍA II

Plan de estudios: G360-GRADO EN ECONOMÍA

Departamento\*: ECONOMÍA

NOTA: los estadísticos se calculan en una escala de valoración del 0 al 10.

Pregunta	Docente			Departamento*			UAH*		
	Media	DT	n	Media	DT	n	Media	DT	n
P1: La claridad de sus explicaciones	8.5	2.6	11	7.1	2.9	1,243	7.3	2.8	18,435
P2: Su corrección y respeto hacia los/las estudiantes	9.6	0.7	11	7.8	2.8	1,233	7.9	2.7	18,343
P3: Su capacidad para fomentar la participación de los/las estudiantes en clase	7.7	2.8	11	6.9	3.0	1,242	7.0	3.0	18,274
P4: El ajuste de los contenidos impartidos con lo previsto en la Guía Docente	9.5	0.7	11	8.0	2.5	1,201	7.9	2.6	17,706
P5: Su disponibilidad en las tutorías	9.1	1.6	11	7.8	2.8	945	7.9	2.8	13,507
P6: La coherencia de los métodos de evaluación empleados con el tipo de asignatura	9.0	1.5	11	7.5	3.0	1,226	7.5	3.0	17,827
P7: El ajuste de la evaluación con lo previsto en la Guía Docente	9.0	1.5	11	8.0	2.6	1,172	7.9	2.7	17,096
<b>TOTAL</b>	<b>8.9</b>	<b>1.8</b>	<b>77</b>	<b>7.6</b>	<b>2.8</b>	<b>8,262</b>	<b>7.61</b>	<b>2.8</b>	<b>121,188</b>

Estadísticos: Media="media aritmética", DT="desviación típica", n="número de respuestas".

#### Ficha técnica:

Estudiantes a los que iba dirigida la encuesta:

59

Estudiantes que han respondido a la encuesta:

11

Tasa de respuesta:

18.6%

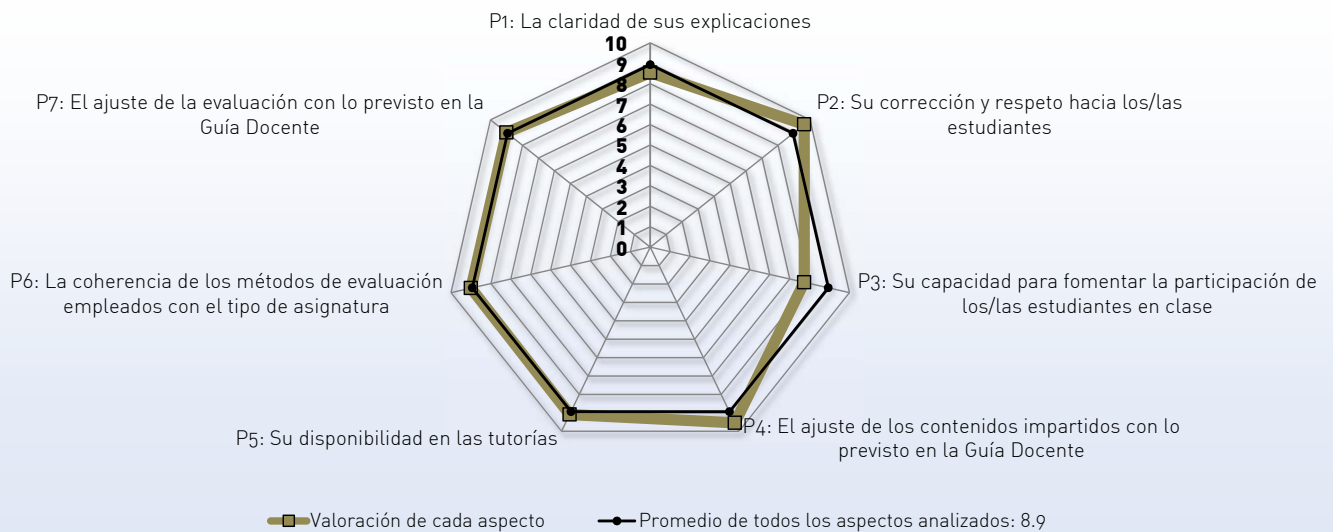
Error muestral (p=q; nivel de confianza del 90%):

22.7%

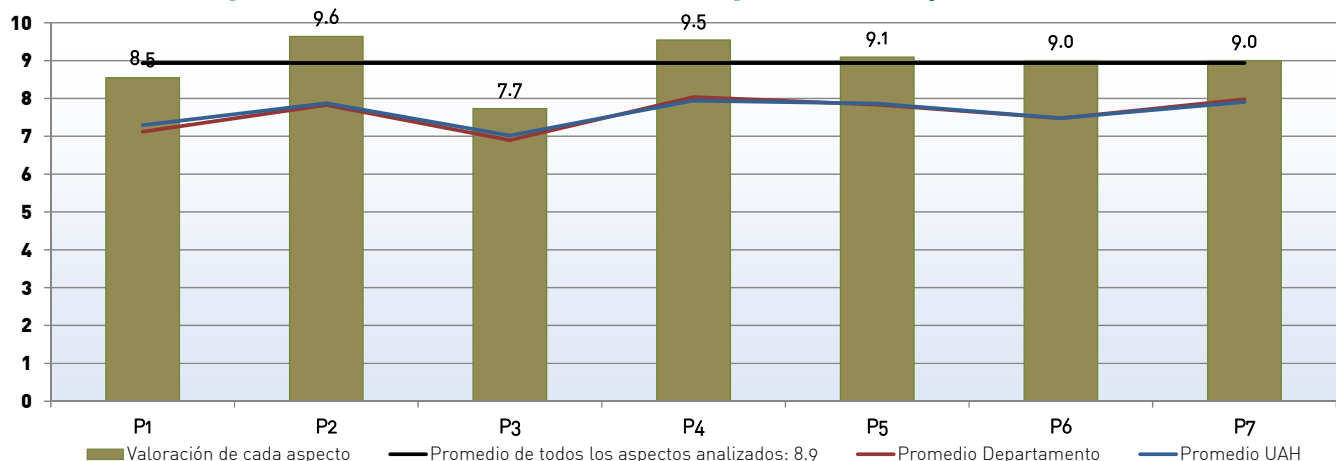
Periodo de recopilación de los datos:

Del 24/04/2017 al 30/06/2017

### Valoraciones de la actividad docente en el grupo de la asignatura evaluada



### Comparación de valoraciones con el Departamento\* y el total de la UAH\*



\* Se indican, en cada caso, los resultados de todos los docentes evaluados asociados al departamento y de todos los docentes de la UAH evaluados en este periodo.

**Docente: 121496-Gómez Gómez, Carlos M.**
**Asignatura: 360014-MICROECONOMÍA II**
**Plan de estudios: G361-GRADO EN ECONOMÍA Y NEGOCIOS INTERNACIONALES**
**Departamento\*: ECONOMÍA**

NOTA: los estadísticos se calculan en una escala de valoración del 0 al 10.

Pregunta	Docente			Departamento*			UAH*		
	Media	DT	n	Media	DT	n	Media	DT	n
P1: La claridad de sus explicaciones	8.0	1.7	12	7.1	2.9	1,243	7.3	2.8	18,435
P2: Su corrección y respeto hacia los/las estudiantes	8.7	2.6	12	7.8	2.8	1,233	7.9	2.7	18,343
P4: Su capacidad para fomentar la participación de los/las estudiantes en clase	6.5	2.9	12	6.9	3.0	1,242	7.0	3.0	18,274
P4: El ajuste de los contenidos impartidos con lo previsto en la Guía Docente	8.9	1.5	11	8.0	2.5	1,201	7.9	2.6	17,706
P5: Su disponibilidad en las tutorías	8.1	3.3	7	7.8	2.8	945	7.9	2.8	13,507
P6: La coherencia de los métodos de evaluación empleados con el tipo de asignatura	7.9	2.8	12	7.5	3.0	1,226	7.5	3.0	17,827
P7: El ajuste de la evaluación con lo previsto en la Guía Docente	8.9	1.7	10	8.0	2.6	1,172	7.9	2.7	17,096
<b>TOTAL</b>	<b>8.1</b>	<b>2.4</b>	<b>76</b>	<b>7.6</b>	<b>2.8</b>	<b>8,262</b>	<b>7.61</b>	<b>2.8</b>	<b>121,188</b>

Estadísticos: Media="media aritmética", DT="desviación típica", n="número de respuestas".

**Ficha técnica:**
**Estudiantes a los que iba dirigida la encuesta:**

61

**Estudiantes que han respondido a la encuesta:**

12

**Tasa de respuesta:**

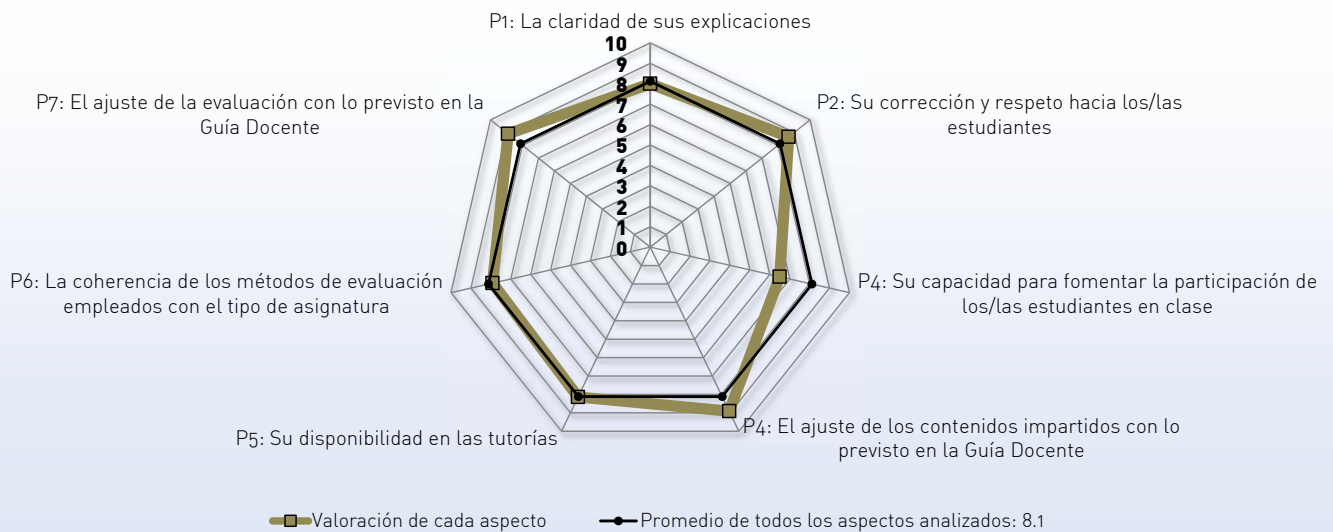
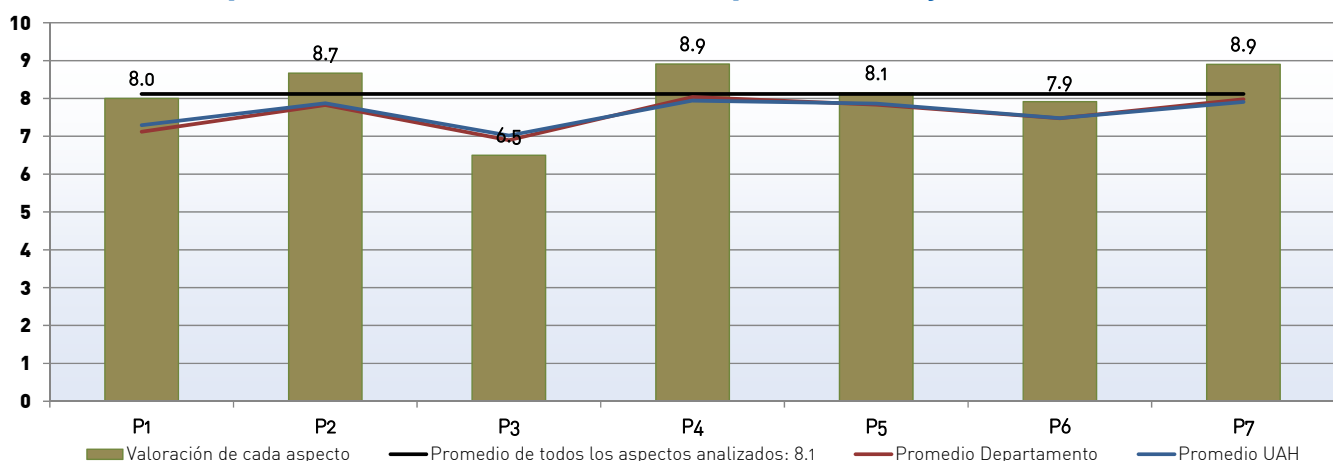
19.7%

**Error muestral (p=q; nivel de confianza del 90%):**

21.6%

**Periodo de recopilación de los datos:**

Del 24/04/2017 al 30/06/2017

**Valoraciones de la actividad docente en el grupo de la asignatura evaluada**

**Comparación de valoraciones con el Departamento\* y el total de la UAH\***


\* Se indican, en cada caso, los resultados de todos los docentes evaluados asociados al departamento y de todos los docentes de la UAH evaluados en este periodo.